

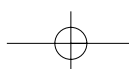
Souriez !

CASIO vous offre des solutions qui s'adaptent à votre activité



**Solutions flexibles
et performantes adaptées
aux demandes du marché actuel**

CASIO®



Des solutions performantes qui vous permettent d'améliorer votre efficacité et votre productivité, en toute simplicité.

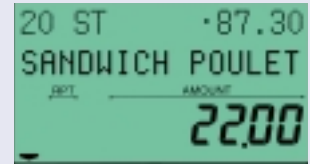
Imprimante ticket et journal

Imprimantes thermiques 58 mm avec la capacité d'imprimer un logo graphique et logo filigrane. Possibilité également d'imprimer en caractère double hauteur côté ticket et mode d'impression compressé côté journal. Vitesse d'impression 14 lignes par seconde. Système d'introduction du papier facile.




Ecrans

Ecran opérateur LCD couleur 5,2 pouces (2 lignes de 16 caractères) avec rétro éclairage et contraste ajustable. Equipé en standard avec le viseur client.



Fonction aide

Une touche marquée Help (aide) permet d'imprimer une liste d'explications sur l'utilisation des opérations les plus fréquentes (exemple : comment programmer la date et l'heure)



ENTRER LE NUMERO ET APPUYER SUR LA TOUCHE <HELP> AIDE

- 01: COMMENT PROGRAMMER LA DATE ET L'HEURE ?
- 02: PRIX UNITAIRE POUR DEPARTEMENTS ET PLU
- 03: COMMENT PROGRAMMER LES TAXES ?
- 04: COMMENT REMPLACER

Stockage des données de vente et de la programmation

Une carte compact flash peut être utilisée pour stocker les données de vente. Il est ensuite possible de les éditer sur un logiciel externe. Cette carte CF permet également la sauvegarde des données de programmation de la caisse.



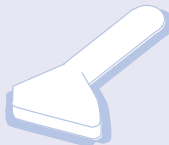
Périphériques

Deux ports série disponibles pour la connexion PC, modem, imprimante externe, douchette/scanner ou imprimante fiche.



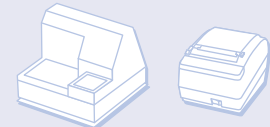
Lecture codes barres

Fonction de création automatique des articles non trouvés pour éviter les files d'attente. Maintenance directe ou décalée en mode programmation des articles. Gestion des codes presse et balance. Rapport d'activité des codes scanning inactifs. Jusqu'à 5000 articles.



Gestion des tables

Fonctions basiques pour la restauration, cafés, bars. Imprimante externe connectable pour la cuisine ou impression ticket.



Autres fonctions

- > Fonction caissier interrupt
- > Horodateur
- > Menu fixe
- > Economiseur d'écran
- > Fonction arrangement

Options

- > Imprimante fiche : **SP1300**
- > Imprimante thermique externe : **UP360**
- > Douchette/scanner : **RS232**
- > Modem : **RTC** (contactez votre revendeur pour compatibilité)

Caractéristiques techniques

Ecran	Opérateur	Ecran LCD 5,2 pouces couleur 2 x 16 caractères, 10 digits, 7 segments
	Client	Orientable 8 digits numérique
Clavier	TE-2200	Mécanique
	TE-2400	Digital - 77 PLU en accès direct
	Méthode d'impression	Imprimante 2 stations thermique
Imprimante	Vitesse d'impression	Max 14 lignes/sec
	Largeur papier	58 mm +/- 1 mm x Ø 80 mm
	Insertion papier	Système simplifié et rapide
Batterie		90 jours (batterie Lithium Vanadium)
Consommation		0.25A en fonctionnement, 0.05A en veille
Environnement	Température d'utilisation	0 à 40°C
	Humidité	10 à 85%RH
Dimensions	(L x P x H en mm)	400 x 450 x 227 (331 avec viseur client)
Poids		Environ 12 kg

Ces spécifications peuvent faire l'objet de modifications sans notification préalable.

Rapports X/Z

- > Financier
- > Transaction
- > Département
- > PLU
- > PLU stock
- > Analyse table
- > Tables ouvertes
- > Ventes mensuelles
- > Ventes horaires
- > Flash
- > Groupes
- > Caissiers
- > Productivité caissiers
- > PLU scanning
- > Stock PLU scanning
- > PLU inactif

Z	10-10-2012	21:10		Symbole mode/date/heure
C01	MC#01	000045		Caissier/n°machine/n° consécutif
Z	SCAN PLU	0001		Entête rapport/titre/Compteur de Z
		2001026		Code rapport
DEPT01			01	Rattachement (Groupe/Département)
SCAN_PLU001		382		Caractères PLU scanning/quantité
	17,07%	-1,583.47		Ratio/Total
#4901234567894				Code PLU scanning
SCAN_PLU002		382		
SCAN_PLU009	382			Total du rattachement
	10,49%	-973.45		
#4967890123454				
		1253		
		-9,275.83		
DEPT02			02	
SCAN_PLU010	453			
	17,07%	-1,583.47		
#4909876543211				
		243		
		-10,375.93		
TL	12653			Quantité totale
		-273,375.93		Montant total

